


Jeunes au Parc

Les mystères, j'aime ça!

LES PISTES






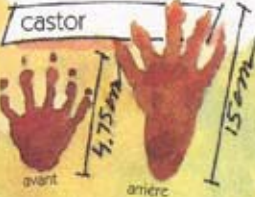





Qui est passé par ici?



Les conseils de KIP

☞ Les pistes peuvent avoir une apparence différente selon l'endroit où on les trouve. Une empreinte faite dans de la boue durcie ne ressemble pas à une autre qui est dans le sable. ☞ L'apparence des pistes laissées par un animal dépend aussi de ce qu'il faisait à ce moment-là. S'il courrait, ses empreintes seront plus éloignées les unes des autres que s'il marchait. ☞ La taille a aussi son importance. Les pistes de coyote et de loup se ressemblent, mais celles du loup sont généralement plus grandes. Quand tu trouveras des pistes, sers-toi de la règle qui se trouve sur la carte pour les mesurer. (La taille des empreintes d'animaux de la même espèce peut varier d'une région à l'autre.) ☞ Cherche aussi d'autres indices qui t'aideront à identifier les pistes d'animaux. Le type d'endroit, les traces de morsure ou de grattage sur les branches ou l'écorce et la présence d'excréments sont des indices utiles.

Pour le voir, tôt le matin, va dans un endroit où il y a de la boue ou du sable, près d'une mare ou d'un autre point d'eau.

<p>loup</p>  <p>14 cm 7 cm</p>	<p>renard</p>  <p>7 cm 5.25 cm</p>	<p>coyote</p>  <p>14 cm 7 cm</p>	
<p>lièvre d'amérique</p>  <p>avant 7.5 cm arrière 5.25 cm</p>	<p>rat musqué</p>  <p>avant 3.5 cm arrière 7.5 cm</p>	<p>castor</p>  <p>avant 4.75 cm arrière 15 cm</p>	
<p>lapin à queue blanche</p>  <p>avant 2.75 cm arrière 5.5 cm</p>	<p>écureuil roux</p>  <p>avant 2.5 cm arrière 4.25 cm</p>	<p>raton laveur</p>  <p>avant 9 cm arrière 3.75 cm</p>	<p>chevreuil</p>  <p>7 cm</p>
			<p>orignal</p>  <p>17.5 cm</p>

